

# YOUR MOBILITY HAS NO LIMITS



## Toyota ProAce City Verso SWB 5dr – Adapté au TPMR Family 1.5d automatique (8A/T) - TRIPOD

09

2025



	Kilométrage	0 Km		Cylindrée	1499 cm <sup>3</sup>
	Date 1 <sup>ère</sup> MC	-		Sièges	Finition Manhattan (tissu gris)
	Nombre de portes	5		Norme EURO	Euro 6-
	Couleur	Dark Silver Metallic – KCA		Emissions CO2	154g/Km
	Carburant	Diesel		Propriétaire(s)	0
	Puissance	96Kw/130CV		Garantie Toyota	120 mois (véhicule neuf)
	Transmission	Automatique – 8 vitesses		Garantie transfo.	24 mois

▪ Jantes aluminium 16"	▪ Ecran multimédia tactile 10"	▪ Volant cuir chauffant
▪ Phares bi-led	▪ Système de navigation	▪ Airco auto
▪ Feux anti-brouillard	▪ Prise 220V avant	▪ Frein de parking électrique
▪ Rétros électriques et chauffants	▪ Tableau de bord digital	▪ Visiopark, sensors av./ arr.
▪ Vitres arr. Surteintées	▪ Capteur luminosité	▪ Vitres électriques partout
▪ Radio DAB, Bluetooth, USB, 6HP	▪ Capteur de pluie	▪ Sièges avant chauffants
▪ Découpe et abaissement du plancher arrière – Tripod	▪ Rampe en aluminium pliable « Taxi » - Tripod	
▪ Fixation 4 points pour la chaise roulante – BraunAbility	▪ Ceinture de sécurité ventrale et 3 points – BraunAbility	
▪ Homologation selon directive-cadre 2018/858	▪ <b>1 conducteur + 2 passagers + 1 PMR</b>	

## 44.232,03€ HTVA

Véhicule neuf: 32.901,03€ HTVA | Transformation PMR neuve: 11.331€ HTVA

(TVA à 6% - récupérable ou 21% déductible)

Possibilité de cession de créance AVIQ ou autres pour la transformation TPMR neuve !

# DÉCAISSEMENT ADAPTATION TPMR



Modèle:

**TOYOTA PRO-ACE CITY VERSO L1**

## Avantages

### Spacieux, Flexible, Polyvalent

Un véhicule fiable offrant une large gamme de variantes en nombre de places assises avec un espace spacieux et une visibilité optimale pour l'utilisateur du fauteuil roulant.



**Approuvé  
par TOYOTA**



**Configurations  
Multiples**



**Capacité MAX  
4 Pers. + 1 Chaise roulante**



**Contactez-nous**



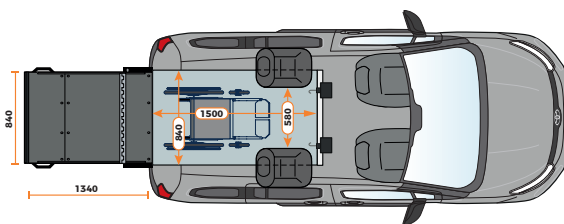
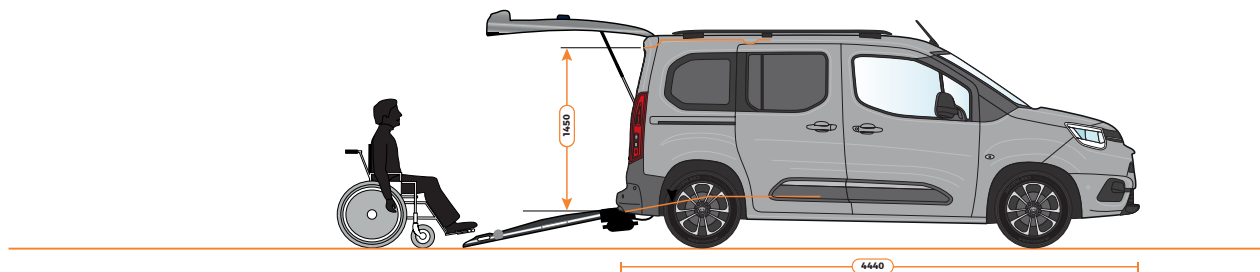
Blausteinstraße, 1 / B-4780 Recht  
info@acmobility.com T. +32(0)80 310 130

**ACMOBILITY.COM**

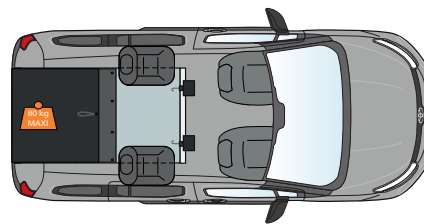


## Adaptations

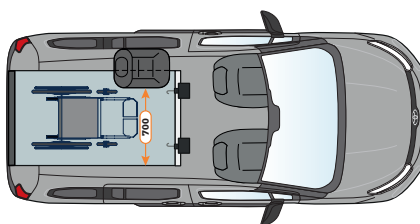
- Abaissement du plancher arrière
- Système d'arrimage du fauteuil roulant en 4 points (2 enrouleurs électriques avant / 2 arrière).
- Ceinture de sécurité 3 points pour l'usager du fauteuil roulant.
- Modification du réservoir et de l'échappement
- Rampe d'accès légère et rabattable pour une utilisation du coffre comme à l'origine en l'absence de fauteuil roulant
- Homologation 2<sup>ème</sup> phase



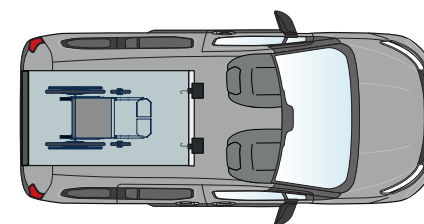
4  + 1 



4  + Volume coffre d'origine



3  + 1 



2  + 1 

Sièges optionnels

## Dimensions

Longueur du décaissement arrière  
 Largeur maxi du décaissement arrière  
 Distance siège utilisable - bord du décaissement  
 Distance entre deux sièges  
 Hauteur intérieure au passage de porte  
**Hauteur intérieure pour le passager en fauteuil roulant**  
 Longueur de la rampe d'accès  
 Largeur de la rampe d'accès  
 Contenance réservoir

1500 mm  
 840 mm  
 700 mm  
 580 mm  
 1410 mm  
**1450 mm**  
 1340 mm  
 800 mm  
 56 L