

YOUR MOBILITY HAS NO LIMITS

Toyota ProAce City Verso SWB 5dr – Adapté au TPMR MPV 1.5d automatique - TRIPOD

02

2023



	Kilométrage	0 Km		Cylindrée	1499 cm ³
	Date 1 ^{ère} MC	-		Sièges	Finition Manhattan (tissu gris)
	Nombre de portes	5		Norme EURO	Euro 6-
	Couleur	Blanc (EWP)		Emissions CO2	154g/Km
	Carburant	Diesel		Propriétaire(s)	0
	Puissance	96Kw/130CV		Garantie Toyota	120 mois (véhicule neuf)
	Transmission	Automatique – 8 vitesses		Garantie transfo.	24 mois

- Jantes 16" alu
 - Vitres électriques av/arr
 - Frein de parking électrique
 - 2 portes coulissantes
 - Airco automatique
 - Système de navigation Pro-Touch
 - Feux anti-brouillard
 - Capteurs pluies et luminosité
 - Capteurs de recul av/arr
 - Pare-chocs couleur carrosserie
 - Roue de réserve normale
 -
 - Radio DAB, Bluetooth, USB
 - Rails de toit
 -
 - Verrouillage centralisé
 - Volant gainé cuir
 -
- Découpe et abaissement du plancher arrière – Tripod
 - Rampe en aluminium pliable « Taxi » - Tripod
 - Fixation 4 points pour la chaise roulante – BraunAbility
 - Ceinture de sécurité ventrale et 3 points – BraunAbility
 - Homologation selon directive-cadre 2018/858
 - **1 conducteur + 2 passagers + 1 PMR**

40.546,91€ HTVA

Véhicule neuf: 30.340,91€ HTVA | Transformation PMR neuve: 10.206€ HTVA

(TVA à 6% - récupérable ou 21% déductible)

Possibilité de cession de créance AVIQ ou autres pour la transformation TPMR neuve !

DÉCAISSEMENT ADAPTATION TPMR



Modèle:

TOYOTA PRO-ACE CITY VERSO L1

Avantages

Spacieux, Flexible, Polyvalent

Un véhicule fiable offrant une large gamme de variantes en nombre de places assises avec un espace spacieux et une visibilité optimale pour l'utilisateur du fauteuil roulant.



Approuvé
par TOYOTA



Configurations
Multiples



Capacité MAX
4 Pers. + 1 Chaise roulante



Contactez-nous



Blausteinstraße, 1 / B-4780 Recht
info@acmobility.com T. +32(0)80 310 130

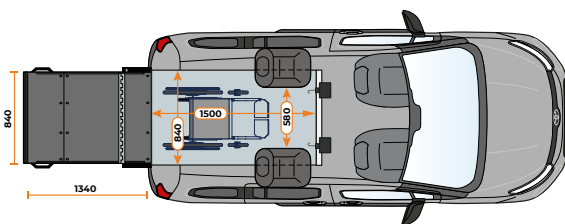
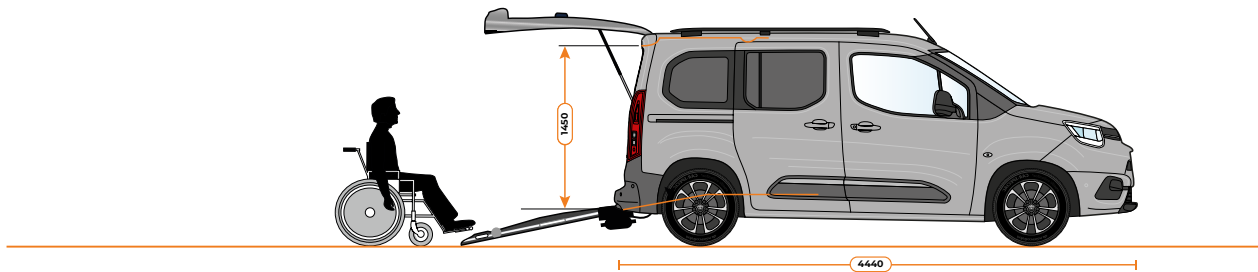
ACMOBILITY.COM



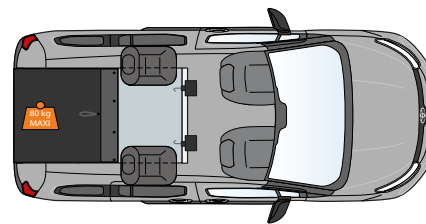


Adaptations

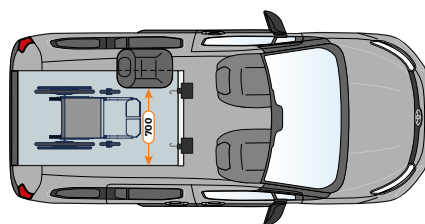
- Abaissement du plancher arrière
- Système d'arrimage du fauteuil roulant en 4 points (2 enrouleurs électriques avant / 2 arrière).
- Ceinture de sécurité 3 points pour l'utilisateur du fauteuil roulant.
- Modification du réservoir et de l'échappement
- Rampe d'accès légère et rabattable pour une utilisation du coffre comme à l'origine en l'absence de fauteuil roulant
- Homologation 2^{ème} phase



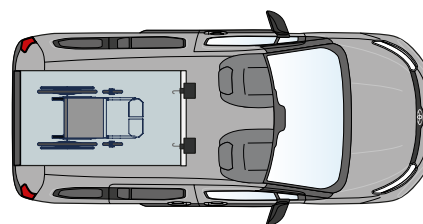
4 + 1



4 + Volume coffre d'origine



3 + 1



2 + 1

Sièges optionnels

Dimensions

Longueur du décaissement arrière	1500 mm
Largeur maxi du décaissement arrière	840 mm
Distance siège utilisable - bord du décaissement	700 mm
Distance entre deux sièges	580 mm
Hauteur intérieure au passage de porte	1410 mm
Hauteur intérieure pour le passager en fauteuil roulant	1450 mm
Longueur de la rampe d'accès	1340 mm
Largeur de la rampe d'accès	800 mm
Contenance réservoir	56 L